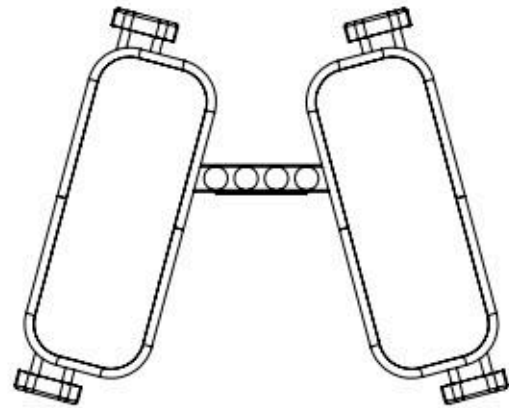
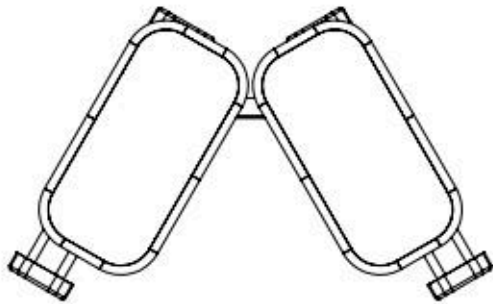
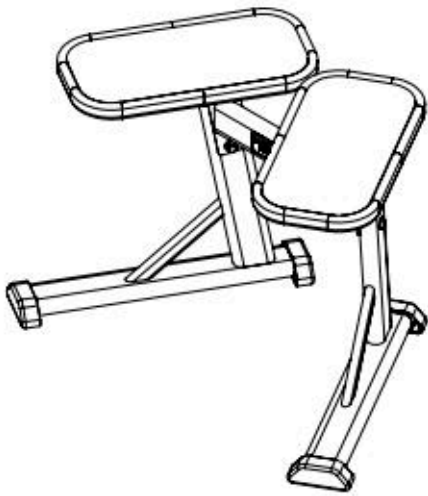


**MANUALE DI ISTRUZIONI POWERBLOCK
POWERSTAND/POWERMAX**



**POWERSTAND
PN: 600-00184-01**

**POWERMAX STAND
PN: 600-00185-01**

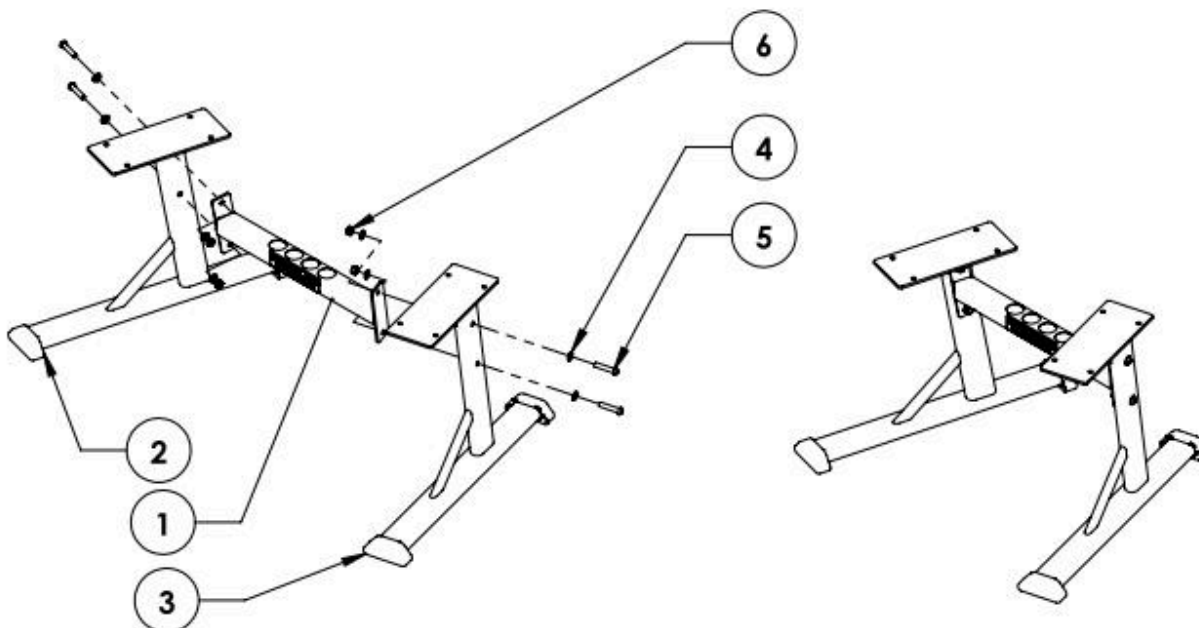
MANUALE DI ISTRUZIONI POWERBLOCK POWERSTAND/POWERMAXFASE 1

ARTICOLO N.	DESCRIZIONE	QUANTITÀ
1	SUPPORTO DISTANZIATORE STAND	1
2	STARE CON LA GAMBA SINISTRA	1
3	STARE IN PIEDI CON LA GAMBA DESTRA	1
4	VITI A TESTA BOMBATA M10, LUNGHE 50 mm	4
5	RONDELLE M10	8
6	DADI DI BLOCCAGGIO M10	4

STRUMENTI NECESSARI:

- UNOCHIAVE DA 17 mm
- UNA CHIAVE A BRUGOLA ESAGONALE DA 6 mm

1. FISSARE LA GAMBA SINISTRA (ARTICOLO 2) AL SUPPORTO DISTANZIATORE (ARTICOLO 1) CON LA VITERIA IN DOTAZIONE. NON SERRARE LA VITERIA.
2. FISSARE LA GAMBA DESTRA (ARTICOLO 3) AL SUPPORTO DISTANZIATORE (ARTICOLO 1) CON LA FERRAMENTA IN DOTAZIONE.
3. STRINGERE TUTTA LA FERRAMENTA.



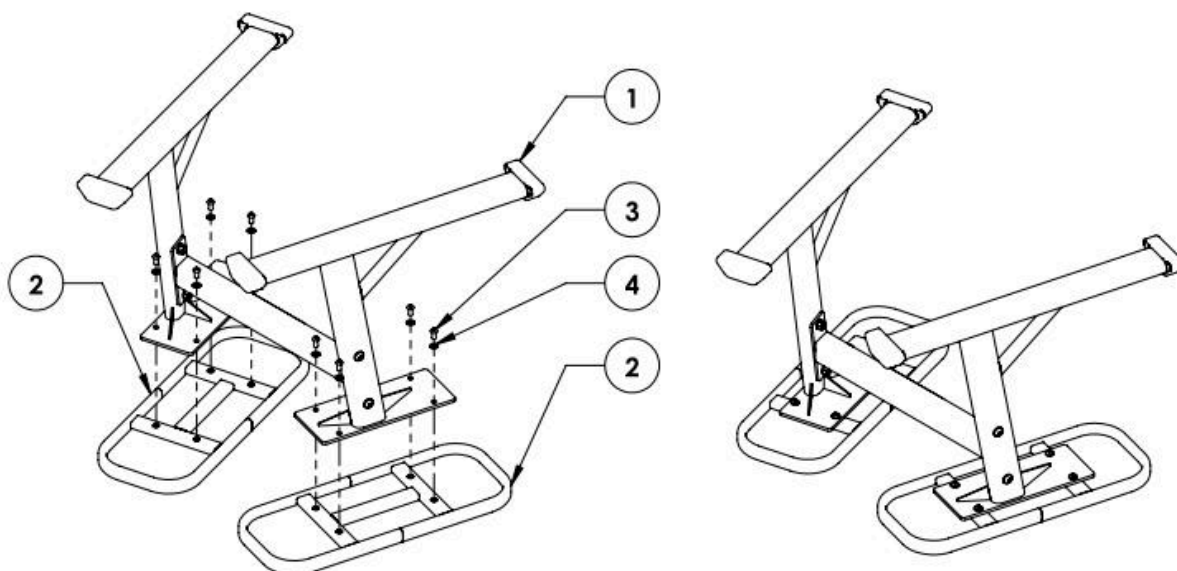
MANUALE DI ISTRUZIONI POWERBLOCK POWERSTAND/POWERMAXFASE 2

ARTICOLO N.	DESCRIZIONE	QUANTITÀ
1	MONTAGGIO GAMBA SUPPORTO	1
2	VASSOI DI SUPPORTO	2
3	VITI A TESTA BOMBATA M8	8
4	RONDELLE M8	8

STRUMENTI NECESSARI: UNO 5mm CHIAVE A BRUGOLA

1. POSIZIONARE ENTRAMBE LE SUPERFICI DEI SUPPORTI CAPOVOLTE SU UNA SUPERFICIE PIANA.
2. FISSARE ENTRAMBI I VASSOI (ARTICOLO 2) AL GRUPPO GAMBE (ARTICOLO 1) CON LA FERRAMENTA IN DOTAZIONE.
3. STRINGERE TUTTA LA VITERIA.

DA USARE SOLO SU SUPERFICI SOLIDE E PIANE



IMPORTANTI ISTRUZIONI DI SICUREZZA

1. Leggere e comprendere appieno tutte le istruzioni contenute nel presente manuale prima di utilizzare il prodotto. Prestare attenzione al rischio di lesioni. Non essere negligenti.
2. Il supporto è progettato per riporre i manubri PowerBlock con un peso massimo di 50 libbre per manubrio per il PowerStand e un peso massimo di 100 libbre per manubrio per il PowerMax Stand. **NON COLLOCARE ALTRI OGGETTI SU QUESTO SUPPORTO.**
3. Ispezionare il supporto prima di ogni utilizzo. Non utilizzare un supporto con parti, elementi di fissaggio o ferramenta usurati, danneggiati o allentati.
4. Utilizzare il supporto solo su una superficie piana e stabile. Potrebbero verificarsi danni ai prodotti e potenziali lesioni.
5. Non lasciare mai che i manubri cadano liberamente sul supporto. Potrebbero verificarsi danni ai prodotti e potenziali lesioni.
6. Posizionare i manubri correttamente sul supporto. Non lasciare che i manubri superino i bordi dei vassoi. Ciò potrebbe danneggiare il prodotto e causare potenziali lesioni personali.
7. Prima di iniziare l'allenamento, accertati che l'ambiente circostante sia libero da potenziali interferenze.

AVVERTIMENTO: Non permettere mai ai bambini di usare o giocare vicino a questa apparecchiatura. Chiunque abbia meno di 18 anni deve sempre sottoporsi alla supervisione dei genitori e ricevere istruzioni sull'uso di questi prodotti.

PERICOLO: Non utilizzare se il supporto non è montato correttamente o è posizionato in modo inappropriato, poiché ciò potrebbe causare lesioni a te o ad altre persone nelle vicinanze del supporto.